



જીલ્લા કૃષિ હવામાન એકમ (DAMU)

ગ્રામીણ કૃષિ મૌસમ સેવા (GKMS)
કૃષિ વિજ્ઞાન કેન્દ્ર, જૂનાગઢ કૃષિ યુનીવર્સિટી
અમરેલી-૩૬૫૬૦૧
ફોન નં. ૦૨૭૯૨ ૨૨૭૧૨૨



(જૂનાગઢ કૃષિ યુનીવર્સિટી અને ભારત મૌસમ વિભાગ દ્વારા સંપન્ન)

આજીવી
કા
અમૃત મહોત્સવ

#AmritMahotsav



અહી ક્લિક કરી કૃષિ હવામાન બુલેટીન અંગે આપના પ્રતિભાવ અવશ્ય જણાવો



અમરેલી જીલ્લાના તાલુકાઓ મુજબની હવામાન આધારિત કૃષિ સલાહ માટે ટેલીગ્રામ અથવા

વોટ્સએપ ગ્રુપમાં જોડાવા અહી ક્લિક કરો



અમરેલી કૃષિ હવામાન બુલેટીન ક. ૧૦૧/૨૦૨૩

તા. ૨૨-૧૨-૨૦૨૩

પાછલા અઠવાડિયાનું અમરેલીનું હવામાન

હવામાન પરિબળો	16-12-23	17-12-23	18-12-23	19-12-23	20-12-23	21-12-23	22-12-23
૧ વરસાદ (મી.મી.)	0	0	0	0	0	0	0
૨ મહત્તમ તાપમાન (°સે.)	28.8	28	26.7	26.3	32.4	26.2	
૩ લઘુત્તમ તાપમાન (°સે.)	15.6	17.2	17.2	17.4	16.9	16.7	15.8
૪ મહત્તમ ભેજ સવાર (%)	100	86	67	66	63	87	75
૫ લઘુત્તમ ભેજ બપોર (%)	40	27	35	37	48	41	
૬ પવનની ગતિ (કિ.મી./કલાક)	5.7	9.2	12.0	14.4	12.5	9.3	
૭ વાદળની સ્થિતિ (ઓકટા) ૮ માંથી	2	3	1	7	7	6	7

અમરેલી જીલ્લાની તા. 23/12/2023 થી 27/12/2023 ની હવામાન આગાહી:

#	હવામાન પરિબળો	23/12/2023	24/12/2023	25/12/2023	26/12/2023	27/12/2023
૧	વરસાદ (મી.મી.)	0	0	0	0	0
૨	મહત્તમ તાપમાન (°સે.)	25	26	27	28	28
૩	લઘુત્તમ તાપમાન (°સે.)	16	16	17	17	17
૪	મહત્તમ ભેજ સવાર (%)	39	31	34	34	36
૫	લઘુત્તમ ભેજ બપોર (%)	19	19	17	20	19
૬	પવનની ગતિ (કિ.મી./કલાક)	8	13	15	14	13
૭	પવનની દિશા (ડિગ્રી)	72	58	58	45	45
		પૂર્વ ઇશાન	પૂર્વ ઇશાન	પૂર્વ ઇશાન	ઇશાન	ઇશાન
૮	વાદળની સ્થિતિ (ઓકટા) ૮ માંથી	4	4	3	3	3

નોંધ: આ આગાહી સમગ્ર જીલ્લાની સરેરાશ હોય છે એટલે તેને કોઈ પણ એક જગ્યા માટે લાગુ કરવી નહિ.



હવામાન
સારાંશ





અમરેલી જીલ્લામાં આગામી ૫ દિવસ દરમિયાન હવામાન ઠંડુ, સૂકું અને આંશિક વાદળછાયું રહેવાની શક્યતા છે. મહત્તમ તાપમાન ૨૫-૨૮ °સે અને લઘુત્તમ તાપમાન ૧૬-૧૭ °સે જેટલું રહેવાની શક્યતા છે.
તા. ૨૩ થી ૨૭ ડીસેમ્બર દરમિયાન વરસાદની કોઈ શક્યતા નથી, તા ૨૩ ડીસેમ્બરના રોજ છુટા છવાયા વિસ્તારમાં સવારના સમયે ઝાંકળ પડવાની શક્યતા રહેશે ત્યાર બાદના દિવસોમાં ઝાંકળની શક્યતા નહીવત્ત રહેશે.
મહત્તમ પવનની ગતિ સામાન્ય, અંદાજીત ૦૮-૧૫ કિમી/કલાક સુધી ની રહેવાની શક્યતા છે. પવનની દિશા મોટાભાગે પૂર્વ થી ઇશાન રહેવાની શક્યતા છે.




આગોતરું અનુમાન: ૨૮ થી ૩૧ ડીસેમ્બર દરમિયાન સૌરાષ્ટ્ર વિસ્તારમાં હવામાન ઠંડુ, સુકું અને ચોખ્ખું અથવા આંશિક ભેજવાળું રહેવાની શક્યતા છે, આ દરમિયાન વરસાદની શક્યતા નહીવત્ છે. તા. ૦૧-૦૨ જાન્યુઆરી ૨૦૨૪ દરમિયાન વાતાવરણ અસ્થિર બની શકે છે અને અમુક વિસ્તારોમાં હળવા વરસાદી છાંટા પડી શકે છે. મહત્તમ તાપમાન ૩૦-૩૨ °સે અને લઘુત્તમ તાપમાન ૧૪-૧૮ °સે જેટલું રહેવાની શક્યતા છે.

સામાન્ય કૃષિ સલાહ	<p>→ એરંડામાં ઘોડીયા ઈયળના નિયંત્રણ માટે ૨૦ મીલી ક્વીનાલફોસ(૧.૫% ભુકી) ૧૦લી.પાણીમાં ભેળવી છંટકાવ કરવો.</p> <p>→ ચણાના પાકનું વાવેતર કરેલ હોય તો તેમાં આવતી લીલી અને લશ્કરી ઈયળના નિયંત્રણ માટે ૬ ગ્રામ એમામેક્ટીન બેન્ઝોએટ અથવા ૨૦ મીલી ક્વીનાલફોસ ૧૦ લીટર પાણીમાં ભેળવી છંટકાવ કરવાથી સાડુ પરીણામ મળે છે.</p> <p>→ મેથી અને ઘાણાના પાકમાં ભુકીછારા રોગના નિયંત્રણ માટે હેકઝાકોનાઝોલ ૨૦ મીલી અથવા સલ્ફર ૮૦ % WP ૫૦ ગ્રામ/૧૫ લીટર પાણી ભેળવીને છંટકાવ કરવો.</p> <p>→ દુધાળ પશુઓમાં કબજીયાતનાં નિયંત્રણ માટે નાના બચ્ચાને ૨૦-૪૦ ગ્રામ સરસીયુ અઠવાડિયાનાં અંતરે પીવડાવવું.</p>
SMS	→ જીરુંના પાકમાં ગ્રીપ્સના જૈવિક નિયંત્રણ માટે બ્યુવેરીયા બેસીયાના ૬૦ ગ્રામ.૧૦ લીટર પાણીમાં ભેળવી ૧૦ દિવસના ગાળે બે છંટકાવ કરવા.



પાક મુજબ કૃષિ સલાહ

પાક	પાક અવસ્થા	કામગીરી / જાત / રોગ/ જીવાત	કૃષિ સલાહ
આંબો	મોર આવવાની શરૂઆત	મધીયો	 <p>આંબાના મધિયાના નિયંત્રણ માટે ઈમિડાકલોપ્રિડ ૧૦૦ લિટર પાણીમાં ૫૦ મિ.લિ. મિક્ષ કરી થડ, ડાળીઓ ઉપર છંટકાવ કરવો. શક્ય બને તો ફૂલો આવતા હોય ત્યારે કોઈ જંતુનાશક દવા છાંટવી નહીં જેથી પરાગનયન બરાબર થઈ શકે અથવા લીમડા તેલ આધારિત દવા ૧૦૦ લિટર પાણીમાં ૫૦૦ મિ.લિ. નાંખી છંટકાવ કરવો અથવા ગૌમૂત્ર ૧૦ લિટર, ગાયનું છાણ ૨ કિલો તેમજ જેટ્રોફા (રતનજ્યોત) ના પાન, આકડાના પાન, સીતાફળના પાન ૨,૨ કિલો લઈ કચરી તેનો રસ કાઢી, ઉકાળી ગાળી ૩-૪ દિવસ ઠરવા દઈ ૧૦ લિટર પાણીમાં ૫૦૦ મિ.લિ. ઉમેરી છંટકાવ કરવો.</p>
		મિલિબગ	 <p>મિલિબગ (ચીકટો) ના નિયંત્રણ માટે વાડીના શેઢા/ પાળા સાફ રાખવા. નવેમ્બર-ડિસેમ્બરમાં ખામણાં સાફ કરી મિથાઈલ પેરાથિયોન ડસ્ટ ૨ ટકા ભૂકી ખામણામાં ગોડ કરી આપવી. આ સિવાય આંબાના થડ ફરતે ગ્રીસ લગાડેલ ૨૦-૨૫ સે.મી. પહોળા ખામણામાં ગોડ કરી આપવી. આ સિવાય આંબાના થડ ફરતે ગ્રીસ લગાડેલ ૨૦-૨૫ સે.મી. પહોળા પ્લાસ્ટિકનો પટ્ટો બાંધવો.</p>
અજમો	વાવેતર થી ફૂલ અવસ્થા	આંતરખેડ	<ul style="list-style-type: none"> • ૨૫ દિવસે આંતરખેડ કરીને હારમાં હાથ વડે નીંદામણ કરવું. • હળવું પિયત આપ્યા બાદ ૪૪ કિ.ગ્રા. યુરિયા આપવું (હાલની આગાહી મુજબ વરસાદની શક્યતા હોવાથી પિયત ૩ દિવસ મુલતવી રાખવું) • ત્રીજું પિયત ૪૦ દિવસનો પાક થાય ત્યારે આપવું. • જરૂર જણાય તો આંતરખેડ અને નિંદામણ કરવું.
		પાક સંરક્ષણ	<ul style="list-style-type: none"> • મોલોમશીનો ઉપદ્રવ જણાય તો શોષક પ્રકારની દવાનો છંટકાવ કરવો. • ભૂકીછારા રોગના નિયંત્રણ માટે વહેલી સવારે ૩૦૦ મૈશનો ગંધક પાવડર હેક્ટરે ૧૫ થી ૨૦ કી.ગ્રા. અથવા પ્રોપીકોનેઝોલ અથવા હેકઝાકોનેઝોલ ૧૦ મી.લી દવા ૧૦લીટર પાણીમાં ભેળવી છંટકાવ કરવો.

રાઈ/ રાયડો	ફૂલ અવસ્થા	ખાતર	<ul style="list-style-type: none"> પૂર્તિ ખાતર માટે ૨૫ કિલો નાઈટ્રોજન પાક જ્યારે ફૂલદાંડી અવસ્થાએ હોય ત્યારે એટલે કે અંદાજે વાવણી પછી ૩૫ થી ૪૦ દિવસે આપવો. આ સમયે જમીનમાં પુરતો ભેજ હોવો જરૂરી છે. આ માટે ૫૪ કિલો યુરિયા અથવા ૧૨૫ કિલો એમોનિયમ સલ્ફેટનો ઉપયોગ કરવો. 	
	આંતરખેડ અને નિંદાણ નિયંત્રણ		<ul style="list-style-type: none"> રાઈ ની બિનપિયત ખેતી પદ્ધતિમાં એકાદ આંતરખેડ તેમજ નિંદામણની જરૂર પડે છે. જ્યારે પિયત પાકમાં પાક ૨૦ સે.મી. ઊંચાઈનો થાય ત્યાર પછી જરૂરિયાત પ્રમાણે આંતરખેડ કરી હાથથી નીંદામણ કરવું. 	
	સફેદ ગેરુ		<ul style="list-style-type: none"> રોગની શરૂઆત થાય કે તરત જ મેન્કોઝેબ ૭૫ વેપા ૨૭ ગ્રામ અથવા મેટાલેક્ષીલ એમઝેડ ૭૨ વેપા ૨૭ ગ્રામ ૧૦ લિટર પાણીમાં ઓગાળી ૧૫ દિવસના અંતરે બે છંટકાવ કરવા. 	
	વાનસ્પતિક વૃદ્ધિ	ભૂકીછારો		<ul style="list-style-type: none"> આ રોગને અસરકારક રીતે કાબૂમાં લેવા વેટેબલ સલ્ફર ૮૦ વેપા ૨૫ ગ્રામ અથવા હેકઝાકોનાઝોલ ૫ ઇસી ૫ મિ.લી. પ્રતિ ૧૦ લિટર પાણીમાં ઓગાળી પ્રથમ છંટકાવ રોગની શરૂઆત થયેથી કરવો અને રોગની તીવ્રતા મુજબ બીજા એક કે બે છંટકાવ ૧૫ દિવસના અંતરે કરવા.
એરંડા	ફૂલ અને ડોડવા અવસ્થા	ઘોડીયા ઈયળ	<ul style="list-style-type: none"> દિવેલાના પાકમાં ઘોડીયા ઈયળની સંખ્યા છોડ દીઠ ૪ થી વધુ હોય ત્યારે તેના નિયંત્રણ માટે ક્લોરપાયરીફોસ ૨૦ ઇસી ૨૦ મીલિ અથવા ક્વિનાલફોસ ૨૫ ઇસી ૨૦ મીલિ ૧૦ લિટર પાણીમાં ભેળવીને છંટકાવ કરવો. 	
	સફેદમાખી, શિપ્સ અને તડતડિયા		<ul style="list-style-type: none"> ઉપદ્રવની શરૂઆતમાં લીમડાની લીંબોળીની મીંજના ૫૦૦ ગ્રામ ભૂકાનો અર્ક (૫% અર્ક) અથવા બ્યૂવેરીયા બેસીયાના પાઉંડર ૬૦ ગ્રામ ૧૦ લિટર પાણીમાં ભેળવી છંટકાવ કરવો. સફેદમાખી, શિપ્સ અને તડતડિયાનો વધુ ઉપદ્રવ જણાય તો ડાયમિથોએટ ૩૦ ઇસી ૧૦ મિ.લી. અથવા મેલાથીઓન ૫૦ ઇસી ૧૦ મિ.લી. અથવા ફ્લોનિકામાઈડ ૫૦ ડબલ્યૂજી ૩ ગ્રામ અથવા ડાયફેન્થ્યૂરોન ૫૦ ડબલ્યૂપી ૧૦ ગ્રામ અથવા ઈમિડાક્લોપ્રીડ ૧૭.૮ એસએલ ૩ મિ.લી. અથવા પ્રોફેનોફોસ ૫૦ ઇસી ૧૦ મિ.લી. અથવા સ્પીનોસાડ ૪૫ એસસી ૩ મિ.લી. અથવા એસીફેટ ૫૦% ઈમિડાક્લોપ્રીડ ૧.૮% એસપી ૧૦ મિ.લી. અથવા એસીફેટ ૨૫% ફેનવાલરેટ ૩% ઇસી ૧૦ મિ.લી. ૧૦ લિટર પાણીમાં ભેળવી છંટકાવ કરવો. 	
કપાસ	વીણી/ છેલ્લી વીણી અવસ્થા	ચુસીયા પ્રકારની જીવતો		<ul style="list-style-type: none"> તડતડીયા, શિપ્સ અને સફેદ માખીના નિયંત્રણ માટે મોનોફોટોફોસ (૦.૦૫%) ૧૫ મી.લી. અથવા ડાયમિથોએટ (૦.૦૩%) ૧૫ મી.લી. ૧૦ લીટર પાણીમાં ઓગાળી ૧૫ દિવસના અંતરે જરૂરિયાત મુજબ છંટકાવ કરવો. સફેદ માખીના નિયંત્રણ માટે એસિટામેપ્રાઈડ ૨૦ એસ. પી. ૩ ગ્રામ ૧૦ લીટર પાણીમાં નાખી છંટકાવ કરવો.
		છેલ્લી વીણી		<ul style="list-style-type: none"> બિન પિયત વિસ્તારમાં કપાસની છેલ્લી વીણી સમયસર પૂર્ણ કરવી. છેલ્લી વીણી પછી ઘેટા બકરા ચરાવવા. જેથી ખુલ્યા વગરના ગુલાબી ઈયળના નુકશાન વાળા જીંડવા અને અન્ય કચરો નાશ પામે. ત્યારબાદ કરાંઠી સળગાવવી નહિ પરંતુ રોટાવેટર/મોબાઈલ ચોપરથી નાના ટુકડા કરી જમીનમાં દાંટી દેવા જેથી જમીન સેન્દ્રિય તત્વનો ઉમેરો થવાથી સુંક્ષ્મ જીવોની સંખ્યા વધશે અને જમીનના

			સ્વાસ્થ્યમાં સુધારો થશે. અથવા કરાંઠી ભેગી કરી શ્રેડરથી નાના ટુકડા કરીને છાણ, યુરીયા, કમ્પોસ્ટ કલ્ચર ઉમેરી દેશી(સેન્દ્રિય) ખાતર બનાવવું.
ચણા	પોપટા અને દાણા ભરવા	લીલી ઇંચળ	<ul style="list-style-type: none"> ચણાનાં પાકમાં લીલી ઇંચળના અસરકારક અને અર્થક્ષમ નિયંત્રણ માટે એચ.એન.પી.વી. ૨x૧૦૯ પી.ઓ.બી./ મીલી (૫ મીલી/૧૦ લીટર પાણીમાં) અને કલોરાન્ટ્રાનીલીપ્રોલ ૧૮.૫ એસ.સી. (૨ મીલી/૧૦ લીટર પાણીમાં) નાં વારા ફરતી છંટકાવ કરવાની ભલામણ છે પ્રથમ છંટકાવ ૫૦ ટકા ફૂલ અવસ્થાએ અને બીજો છંટકાવ પ્રથમ છંટકાવ બાદ ૧૫ દિવસે કરવો. કલોરાન્ટ્રાનીલીપ્રોલ ૫ એસ.સી. દવાનો છેલ્લા છંટકાવ અને કાપણી વચ્ચેનો સમયગાળો ૧૧ દિવસનો જાળવવો. સજીવ ખેતી કરતા ખેડૂતોએ બ્યુવેરીયા બેસીયાના ૮૦ થી ૧૦૦ ગ્રામ પ્રતિ પમ્મ સાથે HaNPV ૨x૧૦૯ પી.ઓ.બી./ મીલી (૭ મીલી/પંપ) છંટકાવ કરી શકે છે.
		સુકારો અને મૂળનો કોહવારો	 <ul style="list-style-type: none"> કાર્બેન્ડાઝીમ ૫૦ વે.પા. ૧૦ ગ્રામ ૧૦ લિટર પાણી પ્રમાણે દ્વાવણ બનાવી રોગની અસર પામેલા છોડની ફરતે જમીનમાં આપવાથી રોગની તીવ્રતા ઘટાડી શકાય છે.
		સ્ટેટ વાઈરસ	 <p>રોગ મોલોમશી મારફતે ફેલાતો હોવાથી તેના નિયંત્રણ માટે શોષકપ્રકારની કીટનાશક જેવી કે મિથાઇલ-ઓડીમેટોન ૧૨ મિ.લિ. અથવા ડાયમીથોએટ ૧૦ મિ.લિ. ૧૦ લિટર પાણીમાં ભેળવી જરૂરિયાત મુજબ છંટકાવ કરવો</p>
		સુકારો	<ul style="list-style-type: none"> ૧૫-૨૦ દિવસના ચણામાં સફેદ ફુગથી થતો સુકારો જોવા મળે તો તેના નિયંત્રણ માટે ટ્રાયકોડર્મા ફૂગનો પાવડર ૨.૫ કી.ગ્રા./હે. મુજબ વાપરવો.
ઘઉં	ફૂટ અવસ્થા/ મુકુટ તંતુ મૂળ અવસ્થા	સુકારો અને ગેરુ	 <ul style="list-style-type: none"> રોગની શરૂઆતમાં મેન્કોઝેબ ૭૫ વેપા ૨૭ ગ્રામ ૧૦ લિટર પાણીમાં ભેળવી ૧૫ દિવસના અંતરે બે છંટકાવ કરવા.
		ખાતર	<ul style="list-style-type: none"> મુકુટ/તંતુ મૂળ અવસ્થાએ ૧૩૦ કી.ગ્રા. યુરિયા/હે. અને પિયત આપવું.
		નિંદામણ નિયંત્રણ	<ul style="list-style-type: none"> ઘઉંના પાકમાં હાથથી નિંદાણ નિયંત્રણ હિતાવહ છે. આમ છતાં મજૂરોની અછત હોય તો, વાવ્યા પછી અને ઉગાવા બાદ (પોસ્ટ ઈમરજન્સ): ઉભા પાકમાં પહોળા પાનવાળા નિંદામણનું પ્રમાણ વધારે હોય તો વાવેતર બાદ ૩૦ થી ૩૫ દિવસે મેટા સલ્ફ્યુરોન ૮ ગ્રામ પ્રતિ ૧૦૦ લીટર પાણી એટલે કે ૦.૮ ગ્રામ પ્રતિ ૧૦ લીટર પાણીમાં ઓગાળી અથવા ૧૨ ગ્રામ ૨, ૪-ડી. (એસ્ટર ફોર્મ) નિંદામણનાશક દવા ૧૦ લીટર પાણીમાં ઓગાળી છંટકાવ કરવો.
		ઉધઈ	<ul style="list-style-type: none"> ઘઉંના ઊભા પાકમાં ઉધઈનો ઉપદ્રવ શરૂ થતો જણાય તો તુરત જ એક હેક્ટર પાકના વિસ્તાર માટે ફીપ્રોનિલ ૫ એસસી ૧.૬ લિટર અથવા કલોરપાયરીફોસ ૨૦ ઈસી ૧.૫ લિટર ૧૦૦ કી.ગ્રા. રેતી સાથે બરાબર ભેળવી માવજત આપેલ રેતી ઘઉંના ઊભા પાકમાં પૂંખવી અને ત્યારબાદ પાકને હળવું પિયત આપવું અથવા આ કીટનાશકનો જથ્થો પાણીના ઢાળીયા ઉપર લાકડાની ઘોડી મૂકી તેમાં જે તે કીટનાશકનો ડબ્બો ગોઠવી ટીપે ટીપે એક હેક્ટર વિસ્તારમાં પ્રસરે તે રીતે આપવી.

ધાણા	કૂલ / વૃદ્ધિ અવસ્થા	નિંદામણ અને આંતરખેડ	<ul style="list-style-type: none"> નીંદામણના ઉપદ્રવને ધ્યાનમાં રાખીને ૨-૩ આંતરખેડ અને બે હાથ નીંદામણ જરૂરિયાત રહે છે. જ્યાં મજૂરની અછત અને નીંદામણ વધારે હોય ત્યારે વાવણી બાદ તુરત જ નીંદામણાશક દવાઓ જેવી કે પેન્ડીમિથેલીન ૧.૦ કિ.ગ્રા. સક્રિય તત્વ અથવા ફલ્યુકલોરાલીન ૦.૬ કિ.ગ્રા. સક્રિય તત્વ પ્રતિ હેક્ટર પ્રમાણે વાવણી પહેલાં છંટકાવ કરી પિયત આપવું અથવા વાવણી બાદ પિયત આપી, બે દિવસ બાદ છંટકાવ કરવો.
		ભૂકીછારો	<ul style="list-style-type: none"> ભૂકીછારાના નિયંત્રણ માટે વેટેબલ સલ્ફર ૮૦ વેપા ૨૫ ગ્રામ અથવા હેકઝાકોનાઝોલ ૫ ઇસી ૫ મિ.લી. પ્રતિ ૧૦ લિટર પાણીમાં ઓગાળી છંટકાવ
જીરું	કૂલ / વૃદ્ધિ અવસ્થા	પિયત	<ul style="list-style-type: none"> જીરૂના પાકમાં પ્રથમ પિયત વાવણી બાદ તુરત જ આપવું. જીરૂનો ઉગાવો ૧૧ થી ૧૨ દિવસે થતો હોવાથી સારા ઉગાવા માટે બીજુ પિયત જમીનની પ્રત પ્રમાણે ૮ થી ૧૦ દિવસે સમયસર આપવું.
		નિંદામણ અને આંતરખેડ	<ul style="list-style-type: none"> જીરૂના પાકમાં જીરાળો નીંદામણ મોટાભાગે જોવા મળે છે. જીરાળાના નિયંત્રણ માટે વાવણી બાદ ૨૫ થી ૩૦ દિવસે અને ૫૦ થી ૬૦ દિવસે હાથથી નીંદામણ કરી નીંદામણમુક્ત રાખી શકાશે. જીરૂને ઘણીવાર પૂંખીને વાવેતર કરવામાં આવે છે તેથી તેમાં રાસાયણિક પદ્ધતિથી નીંદામણ નિયંત્રણ કરવું આવશ્યક બને છે. આ પદ્ધતિમાં પેન્ડીમિથેલીન ૧.૦ કિ.ગ્રા. સક્રિય તત્વ હેક્ટરે ૫૦૦ થી ૬૦૦ લિટર પાણીમાં ઓગાળી વાવણી પછી પ્રથમ પિયત બાદ જમીનમાં પુરતો ભેજ હોય ત્યારે પાકના ઉગાવા પહેલા એકસરખી રીતે જમીન પર છંટકાવ કરવો.
		પાક સંરક્ષણ	<ul style="list-style-type: none"> મોલોમશીનો ઉપદ્રવ જણાય તો શોષક પ્રકારની દવાનો છંટકાવ કરવો. ભૂકીછારા રોગના નિયંત્રણ માટે વહેલી સવારે ૩૦૦ મૈશનો ગંધક પાવડર હેક્ટરે ૧૫ થી ૨૦ કી.ગ્રા. અથવા પ્રોપીકોનેઝોલ અથવા હેકઝાકોનેઝોલ ૧૦ મી.લી દવા ૧૦લીટર પાણીમાં ભેળવી છંટકાવ કરવો. જીરૂમાં ચરમી રોગના નિયંત્રણ માટે પાક ૩૦ દિવસનો થાય ત્યારે મેન્કોઝેબ ૭૫% વેટેબલ પાવડર ૨૫ ગ્રામ અથવા એઝોક્સીસ્ટ્રોબીન ૨૩ એસસી ૧૦ મિ.લી. અથવા પ્રોપીનેબ ૭૦ વે.પા.૧૫ ગ્રામ અથવા પ્રોપીકોનાઝોલ ૨૫ ઇસી ૧૦ મિ.લી. ૧૦ લીટર પાણીમાં ભેળવી જરૂયાત મુજબ છંટકાવ કરવો.
		શ્રીપ્સ	<ul style="list-style-type: none"> જીરૂમાં શ્રીપ્સના જૈવિક નિયંત્રણ માટે બ્યુવેરીયા બેસીયાના ૧.૧૫ વેપા ૬૦ ગ્રામ પ્રતિ ૧૦ લીટર પાણીમાં મિશ્ર કરી જીવાત દેખાય ત્યારે અને તેના ૧૦ દિવસ બાદ એમ બે છંટકાવ કરવા.
		ભૂકીછારો	<ul style="list-style-type: none"> ભૂકીછારા રોગના નિયંત્રણ માટે વહેલી સવારે ૩૦૦ મૈશનો ગંધક પાવડર હેક્ટરે ૧૫ થી ૨૦ કી.ગ્રા. અથવા પ્રોપીકોનેઝોલ અથવા હેકઝાકોનેઝોલ ૧૦ મી.લી દવા ૧૦લીટર પાણીમાં ભેળવી છંટકાવ કરવો.
		કાળીયો/ ચરમી	<ul style="list-style-type: none"> જીરૂમાં ચરમી રોગના નિયંત્રણ માટે પાક ૩૦ દિવસનો થાય ત્યારે મેન્કોઝેબ ૭૫% વેટેબલ પાવડર ૨૫ ગ્રામ અથવા એઝોક્સીસ્ટ્રોબીન ૨૩ એસસી ૧૦ મિ.લી. અથવા પ્રોપીનેબ ૭૦ વે.પા.૧૫ ગ્રામ અથવા પ્રોપીકોનાઝોલ ૨૫ ઇસી ૧૦ મિ.લી. ૧૦ લીટર પાણીમાં ભેળવી જરૂયાત મુજબ છંટકાવ કરવો.
લસણ	વૃદ્ધિ	પિયત	<ul style="list-style-type: none"> જરૂરિયાત મુજબ પિયત આપવું. લસણમાં પાનનો પીળિયો રોગ આવે નહિ તે માટે વધુ પડતું પિયત આપવું નહિ.
		ખાતર	<ul style="list-style-type: none"> ૨૫ કિ.ગ્રા. નાઈટ્રોજન પૂર્તિ ખાતર તરીકે વાવણીનાં એક મહિના પછી આપવો.
		આંતરખેડ અને નિંદામણ નિયંત્રણ	<ul style="list-style-type: none"> ફેરોપણી બાદ ૨૦ અને ૪૦ દિવસે એમ બે વખત હાથથી નીંદામણ કરવું.

ડુંગળી (શિયાળુ)	ફળનો વિકાસ	રીંગ વળી જવી અને જાંબલી ધાબાનો રોગ	<ul style="list-style-type: none"> • ડુંગળીમાં જાંબલી ધાબા, કોલેટોટ્રાયકમ અને ફ્યુઝેરીયમ ફૂગનો રોગ લાગે નહિ તે માટે પ્રોપીકોનાઝોલ, મેન્કોઝેબ ૪૦ ગ્રામ અને કાર્બેન્ડાઝીમ ૧૫ ગ્રામ ૧ પમ્પમાં વારાફરતી કોઇપણ એક દવા નાખીને ૧૫ દિવસના અંતરે ૩ છંટકાવ કરવા. • સફેદ કાંજી ડુંગળીના વાવેતર સમયે કાર્બેન્ડાઝીમ દવા ૨ થી ૩ ગ્રામ પ્રતિ કિલો મુજબ પટ આપીને પછી વાવેતર કરવું. • શિયાળુ ડુંગળીનો રોપ ગાદી ક્યારા બનાવી તૈયાર કરવો.
શાકભાજી	સફેદ માખી	ડુંખ અને ફળ કોરી ખાનાર ઈયળ	<ul style="list-style-type: none"> • રીંગણી અને ટામેટીમાં સફેદ માખીના નિયંત્રણ માટે લીંબોળીનું તેલ ૫૦ મિલિ અથવા લીંબોળીના મીંજનું ૫ ટકા અર્કનું દ્રાવણ ૫૦૦ મીલી અને ડાયકેન્યાયુરોન ૫૦ ટકા વે.પા. ૧૬ ગ્રામ અથવા ટ્રાયકોફોસ ૪૦ ઈસી ૨૫ મિ.લી. દવાને ૧૦ લીટર પાણીમાં મિશ્ર કરીને છંટકાવ કરવો.
	પાન કથીરી		<ul style="list-style-type: none"> • રીંગણામાં જો પાનકથીરીનો ઉપદ્રવ હોય તો ઈથીઓન ૫૦ ટકા ઈસી ૧૫ મિલી અથવા પ્રોપરગાઇટ ૫૭ ઈ.સી. ૧૫ મિલી પ્રતિ ૧૦ લીટર પાણીમાં મિશ્ર કરીને છંટકાવ કરવો.
	કોકડવા		<ul style="list-style-type: none"> • રોગનો ફેલાવો સફેદમાખીથી થતો હોઈ તેના નિયંત્રણ માટે મરચીના પાકમાં ફેનપ્રોપેથ્રીન ૩૦ ઈસી ૩.૪ મિ.લિ. અથવા પાયરીપ્રોક્ષીફેન ૧૦ ઈસી ૧૬.૬૭ મિ.લિ. પ્રતિ ૧૦ લિટર પાણી તેમજ ટામેટીના પાકમાં સાયાન્ટ્રાનિલિપ્રોલ ૧૦.૨૬ ઓડી ૧૮ મિ.લિ. અથવા ડાયમિથોએટ ૩૦ ઈસી ૧૦ મિ.લિ. અથવા સ્પાયરોમેસીફેન ૨૨.૯ એસસી ૧૨.૫ મિ.લિ. અથવા થાયમેથોકઝામ ૨૫ ડબલ્યુજી ૪ ગ્રામ અથવા ઇમીડાક્લોપ્રીડ ૧૭.૮ એસએલ ૩ મિ.લિ. પ્રતિ ૧૦ લિટર પાણીમાં ભેળવી છંટકાવ કરવો.
	લઘુપર્ણ		<ul style="list-style-type: none"> • રોગ તડતડીયાંથી ફેલાતો હોવાથી રોપણી પછી ૧૦ થી ૧૫ દિવસે કાર્બોફ્યૂરાન ૩ જી ૧ કિ.ગ્રા. સ.તત્વ/હે. પ્રમાણે છોડની ફરતે રીંગ પદ્ધતિથી આપવું અને ૧૦ થી ૧૨ દિવસના અંતરે ડાયમિથોએટ ૩૦ ઈસી ૧૦ મિ.લિ. અથવા થાયમેથોકઝામ ૨૫ ડબલ્યુજી ૪ ગ્રામ ૧૦ લિટર પાણીમાં ઓગાળીને વારાફરતી જરૂર પ્રમાણે છંટકાવ કરવો.
પશુપાલન			<ul style="list-style-type: none"> • કબજીયાતનાં નિયંત્રણ માટે નાના બચ્ચાને ૨૦-૪૦ ગ્રામ સરસીયુ અઠવાડિયાનાં અંતરે પીવડાવવું. • પશુઓના સ્વાસ્થ્યની તપાસ કરાવવી. • નાના બચ્ચાને સમયાંતરે ફૂમિનાશક દવાઓ આપવી. • વેતરે આવેલ પશુનું બીજદાન કરાવવું. • પશુને ઠંડીથી બચાવવા ગોળ ખવડાવવો. • નાના બચ્ચાઓનું ખાસ ધ્યાન રાખવું. બચ્ચાઓને જન્મ્યા પછી ખીરૂ પીવડાવવું અને ઠંડી સામે રક્ષણ આપવું. • રાત ના સમયે પશુઓ ને બંધ આશ્રય સ્થાન માં રાખો અને તેમને ઠંડી થી સુરક્ષિત રાખવા.

-
- પશુઓ ને શિયાળા ની ઋતુ દરમ્યાન શક્તિ ની વધારા ની જરૂરિયાત ને પહોંચી વળવા માટે નિયમીત રૂપે ખનીજ દ્રવ્યો મીઠા સાથે આપો અને દૈનિક આહાર ના ૧૦ % થી ૨૦ % ના પ્રમાણ માં ઘઉં ના દાણા અને ગોળ આપો.
-

વિષય નિષ્ણાંત
કૃષિ હવામાનશાસ્ત્ર



District Agrometeorological Unit (DAMU)

Gramin Krishi Mausam Seva (GKMS)

Krishi Vigyan Kendra

Junagadh Agricultural University

Amreli-365601

Phone: 02792-227122



Issued jointly by Junagadh Agricultural University and India Meteorological Department

आजादी
का
अमृत महोत्सव
#AmritMahotsav



Join our Telegram channel and block wise WhatsApp groups



Amreli District Agromet Advisory Service bulletin. No. 101(2023)

Date:22-12-2023

Significant weather of past week, Amreli

Parameter	16-12-23	17-12-23	18-12-23	19-12-23	20-12-23	21-12-23	22-12-23
1 Rainfall (mm)	0	0	0	0	0	0	0
2 Max.Temp.(°C)	28.8	28	26.7	26.3	32.4	26.2	29.7
3 Min.Temp.(°C)	15.6	17.2	17.2	17.4	16.9	16.7	15.8
4 RH-I (%)	100	86	67	66	63	87	75
5 RH-II (%)	40	27	35	37	48	41	39
6 Wind Speed (kmph)	5.7	9.2	12.0	14.4	12.5	9.3	7.1
7 Total CC (octa) out of 8	2	3	1	7	7	6	7

Weather Forecast from 23/12/2023 to 27/12/2023

#	Parameter	23/12/2023	24/12/2023	25/12/2023	26/12/2023	27/12/2023
1	Rainfall (mm)	0	0	0	0	0
2	Max.Temp.(°C)	25	26	27	28	28
3	Min.Temp.(°C)	16	16	17	17	17
4	RH-I (%)	39	31	34	34	36
5	RH-II (%)	19	19	17	20	19
6	Wind Speed (kmph)	8	13	15	14	13
7	Wind Direction(deg.)	72	58	58	45	45
		ENE	ENE	ENE	NE	NE
8	Total CC (octa) out of 8	4	4	3	3	3

Note: Above forecast is the average situation of whole district

Agro-Advisory

- Weather**
- The weather in Amreli District is likely to cool, dry and partly cloudy in next 5 days.
- Summery**
- The maximum temperature is likely to be 25-28 °C. The minimum temperature is likely to be 16-17° C in next five days.

- **No probability of rainfall, and fog from 23-27 December 2023 over the district. There is probability of dew on 23 December at morning, No probability of dew deposition from 24 to 27 December.**
- Wind direction likely from NE-ENE wind gust speed likely 08 to 13 km/h.
- **Extended Range weather forecast:** No probability of rainfall from 28-31 December, the isolated very light to light rainfall likely on 01-02 January 2024 over the Saurashtra region. Maximum temperature likely 30-32 °C and minimum temperature likely 14-18 °C in subsequent week.


General Advisory


- For control of Semilooper in castor, Spray quinalphos @ 20 ml (1.5% powder) in 10 liters of water.
- Apply spray of emamectine benzoate @ 6 g or quinalphos @ 20 ml in 10 liters for control of Heliothis in chickpea of water and sprayed gives good results.
- To control powdery mildew in fenugreek and coriander crop, spray hexaconazole @ 20 ml or sulfur 80% WP @ 50 gm / 15 liters of water.
- To control constipation, give 20-40 grams of mustard oil to the calf at weekly intervals.

SMS Advisory:

- Apply two spray of Beauveria bassiana 1.15WP @ 60g/10 lit. water at 10 days of interval for the biologically control of thrips in cumin crops.

Crops	Crop Stage	Practices	Advisory
Mango		Mango Hoppers	<ul style="list-style-type: none"> ● Apply spray Imidacloprid @ 50 ml in 100 lit of water on stem of the orchard. Do not spray insecticides in mango during the flowering for the better pollination process. Or can spray of neem oil @ 500 ml Or Make mixture of Cow urine @ 10 lit + Cow dung @ 2 kg + Jetropa leaves @ 2 kg + Giant calotrope leaves @ 2 kg+ custard apple leaves @ 2 kg and spray after 3 days after boil it.
		Mealy bug	<ul style="list-style-type: none"> ● Keep clean the borders of the orchard, and apply Methyle parathione 2% Dust in furrow. Or Fastening of alkathene sheet (400 gauge)/grease band of 25 cm wide afterwards mud plastering of trunk at 30 cm above the ground in the middle of December.
Ajwain	Sowing to flowering	Interculturing	<ul style="list-style-type: none"> ● Do hand weeding after 25 days of sowing. ● Apply urea @ 55 kg after the light irrigation (Skip the irrigation for the present scenario. ● Apply 3rd irrigation at 40 DAS. ● Do interculturing and hand weeding if there needed.
		Crop protection	<ul style="list-style-type: none"> ● Apply systemic insecticide if there observe aphids.

			<ul style="list-style-type: none"> ● Apply spray of systemic insecticide if there observe infestation of aphids. ● Apply spray of Propiconazole @ 10 ml/10 liter in water or Hexaconazole or Sulphur @ 15-20 kg/ha for control of powdery mildew.
Mustard	Flowering	Fertilizer	<ul style="list-style-type: none"> ● Apply Nitrogen @ 25 kg/ha as a supplementary dose at the time of flowering stage i.e. approximately 35 to 40 days after sowing. The soil needs to have enough moisture at this time. For this apply urea @ 54 kg or ammonium sulphate @ 125 kg/ha.
		Interculturing and Weed management	<ul style="list-style-type: none"> ● One hand weeding and one interculturing is required in non-irrigated mustard, and several weeding and interculturing are required as per the need after the the plant hight is reached 20 cm.
		White Rust	<ul style="list-style-type: none"> ● at the beginning of the disease Apply a spray of Mancozeb 75 WP 27 gm in 10 litres of water twice at 15 days of interval.
		Powdery mildew	<ul style="list-style-type: none"> ● Apply spray of Sulphur 80 WP @ 25 g or hexaconazole 5 EC @ 5 ml in 10 litre of water in two splits after the initiation of the disease.
Castor	Flowering and capsules	Castor Semilooper	<ul style="list-style-type: none"> ● Apply Chlorpyriphos 20 EC or Quinalphos 25 EC @ 20 ml/10 litre water if there observed ≥ 4 Larvae of casor semilooper per plant.
		White fly, Thrips and jassids	<ul style="list-style-type: none"> ● Apply spray of neem seed kernal powder @ 500 g or Beauveria bassiana @ 60 g in 10 litres of water at the initiation of the infestation. ● Apply spray of Dimethoate 30 EC 10 ml Or Malathion 50 EC 10 ml. Or Flonicamid 50 WG 3 gm or Diafenthiuron 50 WP 10 gm or Imidacloprid 17.8 SL 3 ml Or Profenofos 50 EC 10 ml. Or Spinosad 45 SC 3 ml Or Acephate 50% midacloprid 1.8% SP 10 ml Or Acephate 25% Fenvalerate 3% EC 10 ml if there observed more infestation.
Cotton	Vegetative to first square/picking stage	Sucking pests	 <ul style="list-style-type: none"> ● Apply monocrotophos 0.05% @ 15 ml of Dimethoate 0.03% @ 15 ml in 10 lit of water @ 15 days of interval. If there is more infestation of whitefly, spray acetamiprid 20 SP @ 3 g in 10 lit. of water.

		Picking and Pulling	<ul style="list-style-type: none"> Carry out picking in time. Animals like goats, sheep among others, should be allowed to graze on unopened bolls and plant debris in the cotton fields after the last picking to prevent infestation in subsequent year. After grazing, don't burn cotton stalk but do in situ chopping & burying of cotton stalk in soil by mobile chopper and rotavator to improve soil biomass and health.
Chickpea	Pod development and grain filling	Pod borer	<ul style="list-style-type: none"> Apply alternate spray of HaNPV 2 x 10⁹ POBs/ml (5 ml/10 lit. water) and chlorantraniliprole 18.5 SC 0.004 % (2 ml/10 lit. water) for effective and economic control of pod borer (<i>Helicoverpa armigera</i>) in chickpea crop. First spray to be started at 50% flowering and second at 15 days after first spray.
		Wilt and root rot	<ul style="list-style-type: none"> The severity of the disease can be reduced by dissolve carbendazim 50 WP @ 10 gm in 10 liters of water and applying it in the soil around the infected plants.
		Stunt virus	 <ul style="list-style-type: none"> As the disease is spread through aphid, systemic insecticide like Methyl-O-dimeton @12 ml Or dimethoate @ 10 ml Mix in 10 liters of water and spray as required
		Wilt	<ul style="list-style-type: none"> Apply 2.5 kg/ha If there observe fungus or wilting in chickpea
Wheat	Crow root Initiation	Leaf blight and rust	<ul style="list-style-type: none"> To control leaf blight and rust in wheat, at the beginning of the disease Apply a spray of Mancozeb 75 WP 27 gm in 10 litres of water twice at 15 days of interval.
		Fertilizer	<ul style="list-style-type: none"> Apply Irrigation after the application of urea @ 130 kg/ha at crow root initiation.
		Weed management	<ul style="list-style-type: none"> Hand weed control is advisable in wheat crops. However, if there is a shortage of labour, Post emergence: Apply metsulfuron-methyl @ 0.8 g/10 lit. water 30 to 35 days after sowing for the control of broad leaf weeds.
		Termite	<ul style="list-style-type: none"> If a termite infestation is observed in the standing crop of wheat, immediately apply Fipronil 5 SC @ 1.6 litres or Chlorpyrifos 20 EC @ 1.5 litres with 100 kg of sand or soil per hectare. then lightly irrigate the crop.
Corriender	Germination to primary branches	Weeding and Interculturing	<ul style="list-style-type: none"> Two hand weeding and 2 to 3 interculturing operations are recommended, Or Apply pendimethaline 1.0 kg a.i or fluchloralin 0.9 kg a.i/ha as a pre-emergence if there is shortage of labour.

		Powdey mildew	<ul style="list-style-type: none"> Apply spray of wettable sulphur 80% @ 25 g or Hexaconazole 5 EC @ 5 ml in 10 litre of water to control powdery mildew in coriander.
Cumin	Flowering and Vegetative	Irrigation	<ul style="list-style-type: none"> Apply light irrigation after sowing. Apply second irrigation 8 to 10 days after sowing since, germination of the crop at 11 to 12 days.
		Weeding and Interculturing	<ul style="list-style-type: none"> Keep crop weed free by doing weeding at 25 to 30 and 50 to 60 days after sowing. If there is sowing of the crop is done by broadcasting method then apply Pendimethalin @ 1.0 kg a.i. in 500 to 600 liters of water as a pre-emergence for the weed control.
	Crop protection	<ul style="list-style-type: none"> Apply spray of systemic insecticide if there observe infestation of aphids. Apply spray of Propiconazole @ 10 ml/10 liter in water or Hexaconazole or Sulphur @ 15-20 kg/ha for control of powdery mildew. Apply spray of Mancozeb 75 WP @25 g liter or Azoxystrobin 23 SC @ 10 ml or Propineb 70 WP @ 15 g or Propiconazole 25 EC @ 10 ml in 10 liter of water for the control of fusarium wilt. 	
	Aphids	<ul style="list-style-type: none"> Apply spray of systemic insecticide if there observed aphid attack. 	
	Powdery Mildew	<ul style="list-style-type: none"> Apply spray of Propiconazole @ 10 ml/10 liter in water or Hexaconazole or Supher @ 15-20 kg/ha for control of powdery mildew. 	
	Fusarium Wilt	<ul style="list-style-type: none"> Apply spray of Mancozeb 75 WP @25 g liter or Azoxystrobin 23 SC @ 10 ml or Propineb 70 WP @ 15 g or Propiconazole 25 EC @ 10 ml in 10 liter of water for the control of fusarium wilt. 	
	Garlic	Vegetative Stage	Irrigations
Fertilizer			<ul style="list-style-type: none"> Apply 25 kg Nitrogen fertilizer at one month after sowing as supplementary dose.
Interculturing and Weed management			<ul style="list-style-type: none"> Two hand weeding 20 and 40 days after transplanting are recommended.
Onion		Purple blotch, Collatotricum, and fusarium wilt	<ul style="list-style-type: none"> Seed should be sown on raised seedbed for seedling purpose. Cary out transplanting of onion, if seedling is ready. For the control of purple blotch blight and fusarium wilt disease in onion make 3 alternate sprays of Mancozeb

			25 gm and Carbendazim 10 gm in 10 litres of water at 10 days interval.
Vegetable Crops	Fruit Development	Shoot & Fruit borer	<ul style="list-style-type: none"> In brinjal and tomato crops, monitoring of borers by using pheromone traps 4-6 per acre is advised. For control of shoot and fruit borer in brinjal and tomato crops, infested fruits and shoots should be collected and buried into the soil. If insect population is above ETL then spraying of chlorantraniliprole 18.5 % SC 3.0/10 litre of water is advised.
		Mites	<ul style="list-style-type: none"> If infestation of mite is observed in brinjal, then spraying of Ethion 50 EC 15 ml or Propargite 57 % EC @ 10 ml/ 10 litre of water.
		Little leaf	<ul style="list-style-type: none"> Apply Carbofuran 3g @ 1 kg a.i./ha around the plant by ring method due to the disease is transmitted through jassids. Also, apply a spray of dimethoate 30 EC @ 10 ml or thiamethoxam 25 WG @ 4 gm at 10 to 12 days of intervals.
Citrus	Flowering/ Fruiting	General	<ul style="list-style-type: none"> Cultivate the field after withdrawal of monsoon and expose the soil for the 20 days, remove the dry trunks and apply spray of Bordeaux mixture, apply recommended fertilizer dose after 20 days and irrigate the orchard to increase the flowering and the yield in summer. If there less flowering due to vegetative growth, apply spray of 10 ppm 2-4-D, or 50 ppm NAA + 1% urea.
Livestock			<ul style="list-style-type: none"> To control constipation, give 20-40 grams of mustard oil to the calf at weekly intervals. Feed jaggery to the animals for the preventing from the cold. Regular health check-up to the animals. Periodically give deworming to the young calf. Getting treatment for mastitis diseases. More care should be taken of new born calf. Give colostrum to the new born calf. Keep cattle inside the sheds during night and provide dry bedding to protect them from cold. Give animals mineral mixture along with salt regularly and also wheat grains, jaggery etc. @ 10%-20% in the daily ration during winter season to meet the energy requirement of the animals.

Livestock

