



જીલ્લા કૃષિ હવામાન એકમ (DAMU)

ગ્રામીણ કૃષિ મૌસમ સેવા (GKMS)

કૃષિ વિજ્ઞાન કેન્દ્ર

જી.કૃ.યુ., જામનગર- ૩૬૧૦૦૬

તા. ૨૦-૦૧-૨૦૨૪ થી તા. ૨૪-૦૧-૨૦૨૪



જામનગર જીલ્લા કૃષિ હવામાન બુલેટીન નં. ૦૬ (૨૦૨૪) તારીખ: ૧૯-૦૧-૨૦૨૪

(જૂનાગઢ કૃષિ યુનીવર્સિટી અને ભારત મૌસમ વિભાગ દ્વારા સંપન્ન)

પાછલા અઠવાડિયાનું જામનગરનું હવામાન

હવામાન પરિબલો		
વરસાદ(મી.મી)	૦.૦	
મહત્તમતાપમાન (સે.ગ્રે)	૨૬.૩-૨૭.૮	
લઘુત્તમતાપમાન(સે.ગ્રે)	૧૩.૬-૧૪.૨	
ભેજ(%)	સવાર	૬૪-૮૨
	બપોરબાદ	૧૭-૪૩
પવનનીગતિ (કિમી/કલાક)	૩.૮-૬.૮	

હવામાન આગાહી

ઉત્તર સૌરાષ્ટ્ર ખેત આબોહવાકીય વિભાગ - જામનગર જીલ્લાની હવામાન આગાહી

તારીખ	દિવસ-૧	દિવસ-૨	દિવસ-૩	દિવસ-૪	દિવસ-૫
પેરામીટર	૨૦-૦૧-૨૦૨૪	૨૧-૦૧-૨૦૨૪	૨૨-૦૧-૨૦૨૪	૨૩-૦૧-૨૦૨૪	૨૪-૦૧-૨૦૨૪
વરસાદ (મી.મી.)	૦	૦	૦	૦	૦
મહત્તમ તાપમાન (સે.ગ્રે)	૩૦	૩૧	૩૧	૩૧	૩૧
લઘુત્તમ તાપમાન (સે.ગ્રે)	૧૪	૧૪	૧૪	૧૪	૧૪
મહત્તમભેજ (%) સવાર	૪૧	૪૨	૪૦	૪૩	૩૭
લઘુત્તમભેજ (%) બપોર બાદ	૨૧	૨૧	૨૧	૨૧	૨૧
પવનની ગતિ (કિમી/કલાક)	૧૭	૧૫	૧૭	૧૭	૧૬
પવનની દિશા (ડીગ્રી)	ઈશાન	ઈશાન	ઈશાન	ઈશાન	ઉત્તર
વાદળની સ્થિતિ	ચોખ્ખું	મુખ્યત્વે ચોખ્ખું	મુખ્યત્વે ચોખ્ખું	મુખ્યત્વે ચોખ્ખું	મુખ્યત્વે ચોખ્ખું

માન્ય તારીખ ૨૪-૦૧-૨૦૨૪, સવારના ૮:૩૦ વાગ્યા સુધી

આ આગાહી સમગ્ર જીલ્લાની સરેરાશ હોય છે એટલે તેને કોઈ પણ એક જગ્યા માટે લાગુ કરવી નહીં.

ભારત સરકારશ્રીના હવામાન ખાતા તરફથી મળેલ હવામાન માહિતી અનુસાર અત્રેના ગ્રામીણ કૃષિ મૌસમ સેવા વિભાગ, કૃષિ વિજ્ઞાન

કેન્દ્ર, જામનગર તરફથી જાણાવવામાં આવે છે કેઉતર સૌરાષ્ટ્ર ખેત આબોહાવાકીય વિસ્તારના

જામનગર જીલ્લામાં આગામી સપ્તાહમાં આકાશ મુખ્યત્વે ચોખ્ખું અને વરસાદનું પ્રમાણ નહિવત્ રહેશે.

તાપમાન: આ સમયગાળામાં મહત્તમ તાપમાન દિવસ દરમ્યાન ૩૦-૩૧ ડીગ્રી સેલ્શીયસ જેટલું તેમજ લઘુત્તમ તાપમાન રાત્રી દરમ્યાન ૧૪ ડીગ્રી સેલ્શીયસ જેટલું રહેવાની શક્યતા છે.

ભેજનું પ્રમાણ: સવારના સમયે ભેજનું પ્રમાણ ૩૭-૪૨ % રહેશે તથા બપોર પછીના ભેજનું પ્રમાણ ૨૧ % જેટલું રહેવાની શક્યતા છે.

પવનની દિશા અને ગતિ: પવનની દિશા મોટેભાગે પશ્ચિમ-ઈશાન તરફથી રહેવાની અને પવનની ઝડપ ૧૬-૧૭ કિમી/કલાક રહેશે.

સામાન્ય કૃષિ સલાહ

ઠંડી હવામાન પરિસ્થિતિમાં અતિશય ઠંડા સીધા પવનથી રક્ષણ માટે રાત્રીના સમયમાં પશુઓ ને શેડમાં બાંધવા અને કંતાન કોથળાનો ઉપયોગ કરવો.

વાદળ છાયા હવામાનને કારણે શિયાળુ પાકમાં રોગ જીવાતનો ઉપદ્રવ વધવાની શક્યતા હોય પાકનું સતત નિરિક્ષણ કરતા રહેવું આર્થિક ક્ષમ્યમાત્રા કરતા વધુ ઉપદ્રવ જોવા મળે તો ભલામણ મુજબ નિયંત્રણના પગલા લેવા.

કપાસમાં વધારે પડતો રોગ જીવાતનો ઉપદ્રવ હોય અને નિયંત્રણ થઈ શકે એમ નાં હોય અથવા સમયસર વીણી થઈ ગઈ હોય તો, વહેલી તકે કપાસના પાકને કાઢી જેની વધારે પડતી માંગ હોય તેવા શાકભાજી પાકોનું વાવેતર કરવું જેથી વધારે નફો મેળવી શકાય.. કપાસની સાંઠીઓ/કરાઈઓનો બાળીને નાશ કરવાની જગ્યાએ શ્રેડર વડે તેના નાના ટુકડાઓ કરી કમ્પોસ્ટ (સેન્ટ્રીય ખાતર) બનાવવા ઉપયોગ કરવો.

પાક પ્રમાણે કૃષિ સલાહ

ઘઉં

● **ઉધય:** ઉધયનો ઉપદ્રવ રહેતો હોય ત્યાં ક્લોરપાયરીફોસ ૨૦ ટકા એ.સી. ૫ લીટર દવા પિયત પાણી સાથે આપવી.



● **પિયત:** ઘઉંમાં પિયત ફૂલ અવસ્થા અને દુધિયા દાણાની અવસ્થાએ પિયત આપવું.

● **ઉંદર:** જો ઘઉંના પાકમાં ઉંદરનું નુકશાન જોવામળે તો ઝીંક ફોસ્ફાઈડ, બેરીયમ કાર્બોનેટ અને રેડ સ્કવેલ ખોરાક સાથે ભેળવીને મુકવાની ઉંદરના ત્રાસ સામે નિયંત્રણ મેળવી શકાય છે.

● **રાતડો અને ગેરુ:** રોગની શરૂઆતમાં મેન્કોઝેબ ૭૫ વેપા ૪૦ ગ્રામ ૧૫ લીટર પાણીમાં ભેળવી ૧૫ દિવસના અંતરે છંટકાવ કરવા.






ચણા






● **પિયત:** ચણામાં ફૂલ અને પોપટા બંધાવવાની અવસ્થાએ પિયત આપવું.

● **લીલી ઈયળ:** લીલી ઈયળનો ઉપદ્રવ આર્થિક ક્ષમ્યમાત્રા કરતાવધુ જોવા મળે ત્યારે ક્વીનાલફોસ ૨૫ ઈસી ૨૦ મિલી ૧૦ લીટર પાણીમાં મિશ્ર કરી છંટકાવ કરવો.



● **સ્ટંટ વાઈરસ:** રોગ મોલોમશી મારફતે ફેલાતો હોવાથી તેના નિયંત્રણ માટે કીટનાશક જેવી કે મીથાઈલ-ઓ-ડીમેટોન ૧૨ મીલી અથવા ડાયમીથોએટ ૧૦ મીલી ૧૫ લીટર પાણીમાં ભેળવી જરૂરીયાત મુજબ છંટકાવ કરવો.

	
<p>જીરું</p>	<ul style="list-style-type: none"> ● કાળી ચરમી: જીરુંના પાકમાં ઝાકળ વધુ પ્રમાણમાં આવે તો પિયત મુલતવી રાખવું. તેમજ કાળી ચરમી અને રાખોડીનો ઉપદ્રવ થાય નહિ તે માટે હેક્ઝાકોનાઝોલ ૨૫ મિલી દવા ૧ પંપમાં નાખીને છંટકાવ કરવો.  <ul style="list-style-type: none"> ● ભૂકીછારો: ભૂકીછારો રોગના નિયંત્રણ માટે વહેલી સવારે ૩૦૦ મૈશનો ગંધક પાવડર હેક્ટરે ૧૫ થી ૨૦ કી.ગ્રા. અથવા પ્રોપીકોનેઝોલ અથવા હેક્ઝાકોનેઝોલ ૧૦ મી.લી દવા ૧૦ લીટર પાણીમાં ભેળવી છંટકાવ કરવો. 
<p>ધાણા</p>	<ul style="list-style-type: none"> ● પિયત: સુકારો અને ફૂગના રોગને રોકવા માટે વધુ પિયત ન કરો. ● મોલો: મોલોના નિયંત્રણ માટે ડાયમીથોએટ ૨૦ મિલી અથવાઈમીડાક્લોપ્રીડ ૩ મિલી ૧૦ લીટર પાણીમાં મિશ્ર કરી છંટકાવ કરવો. ● ભૂકીછારો/રાખોડી: ધાણાના પાકમાં ભૂકીછારો/રાખોડી અને કાળી ચરમી નો ઉપદ્રવ ન થાય તે માટે હેક્ઝાકોનાઝોલ ૧૫ મિલી દવા ૧૦ લીટર પાણીમાં મિશ્ર કરીને છંટકાવ કરવો.
<p>લસણ</p>	<ul style="list-style-type: none"> ● ચુસીયા પ્રકારની જીવાત: ચુસીયા પ્રકારની જીવાત ના નીયંત્રણ માટે ફોસ્ફામીડોન ૫ મીલી અથવા ડાયમીથોએટ ૧૫ મીલી અથવા મીથાઈલ-ઓ-ડેમેટોન ૧૫ મીલી દવાને ૧૫ લીટર પાણીમાં મિશ્રણ કરી ૧૫ દિવસના અંતરે છંટકાવ કરવા.  <ul style="list-style-type: none"> ● પીળા પાન: પાન પીળા પડતા અટકાવવા મેન્કોઝેબ ૪૦ ગ્રામ અથવા હેક્ઝાકોનાઝોલ ૧૫ મિલી પ્રતિ ૧૦ લીટર પાણીમાં નાખીને છંટકાવ કરવો. 
<p>ડુંગળી</p>	<ul style="list-style-type: none"> ● ચુસીયા પ્રકારની જીવાત: ચુસીયા પ્રકારની જીવાત ના નીયંત્રણ માટે ફોસ્ફામીડોન ૫ મીલી અથવા ડાયમીથોએટ ૧૫ મીલી અથવા મીથાઈલ-ઓ-ડેમેટોન ૧૫ મીલી દવાને ૧૫ લીટર પાણીમાં મિશ્રણ કરી ૧૫ દિવસના અંતરે છંટકાવ કરવા. ● જંબલી ધાબાનો રોગ: ડુંગળીમાં જંબલી ધાબાનો રોગ લાગે નહિ તે માટે પ્રોપીકોનાઝોલ, મેન્કોઝેબ ૪૦ ગ્રામ અને કાર્બેન્ડાઝીમ ૧૫ ગ્રામ ૧ પંપમાં વારા ફરતી કોઈપણ એક દવા નાખીને ૧૫ દિવસના અંતરે છંટકાવ કરવા.

	
<p>દિવેલા</p>	<ul style="list-style-type: none"> ● ઘોડિયા ઈયળ અથવા લીલી ઈયળ: ઘોડિયા ઈયળ અથવા લીલી ઈયળ ના નિયંત્રણ માટે ડાયકલોરોવોસ ૭૬ ઈસી ૧૦ મિલી અથવા મિથાઈલ ઓ ડેમેટોન ૨૫ ઈસી ૧૫ મિલી ૧૫ લીટર પાણીમાં નાખીને વરાપે છંટકાવ કરવો. 
<p>તુવેર</p>	<ul style="list-style-type: none"> ● ચુસીયા પ્રકારની જીવાતો: તુવેરના પાકમાં ૫૦% કુલ બેસવાની અવસ્થાએ ચુસીયા જીવાતના નિયંત્રણ માટે ૧૫ મીલી પોલીરીન અથવા ૨૦ ગ્રામ એસીફ્ટ અથવા ૫ મીલી ઈન્ડોક્ષાકાર્બ અથવા ૨૫ મીલી પ્રોફેનોફોસ દવાને ૧૦લીટર પાણીમાં ભેળવી છંટકાવ કરવો. ● શીંગ માખી અને શીંગ કોરી ખાનાર ઈયળ: તુવેરમાં શીંગ માખીનો વધુ ઉપદ્રવ જોવા મળે તો ક્વીનાલફોસ અથવા પ્રોફેનોફોસ ૨૦ મી.લી. પ્રતિ ૧૦ લીટર પાણીમાં મિશ્ર કરીને છંટકાવ કરવો. શીંગ કોરી ખાનાર ઈયળનો ઉપદ્રવ જોવા મળે તો સ્પીનોસાઈ ૪ મી.લી. અથવા એમામેક્ટીન બેન્ઝોએટ ૭ ગ્રામ પ્રતિ ૧૦ લીટર પાણીમાં મિશ્ર કરીને છંટકાવ કરવો. 
<p>શાકભાજી પાકો</p>	<ul style="list-style-type: none"> ● પિયત: કૂલ અવસ્થાએ અને શીંગો ભરાવવાની અવસ્થાએ પાણીની ખેચ ના પડે તેમ પિયત આપવું. ● રોગીષ્ટ છોડને ખેતરમાંથી ઉપાડીને જમીનમાં દાટી દેવા જોઈએ. ● શાકભાજી પાકોને નિંદણ મુક્ત રાખવા જોઈએ. ● પાન કોરીયુ: વેલાવાળા શાકભાજી પાકમાં પાન કોરીયાનો ઉપદ્રવટાળવા માટે ૧૫ મીલી મીથાઈલ-ઓ-ડેમેટોન (૨૫ઈસી) અથવા ૧૫ મીલી ડાયમીથોએટ (૩૦ ઈસી) ૧૫ લીટરપાણીના પંપમાં નાખીને વરાપે છંટકાવ કરવો.  <ul style="list-style-type: none"> ● શ્રીપ્સ: મરચીના પાકમાં શ્રીપ્સના નિયંત્રણ માટે ૩૦ મીલીપ્રોફેનોફોસ ૧૫ લીટરપાણીમાં મિશ્રણ કરી છાંટવી. શ્રીપ્સનો વધુ ઉપદ્રવ હોય તો સ્પીનોસાઈ અથવા સ્પીનેટોરમ દવા૭-૮મીલી પ્રતિ પંપ વરાપે છાંટવી.  <ul style="list-style-type: none"> ● ફળમાખી: ફળમાખીના નિયંત્રણ માટેએસીટામીપ્રીડ ૨૦ ટકા ૧૫ ગ્રામ દવા ૧૫ લીટર પાણીમાં ભેળવી વરાપે છંટકાવ કરવો.



- **લીલી ઈયળ:** ટામેટાના પાકમાં લીલી ઈયળનો ઉપદ્રવ વધુ જોવા મળે છે તેના નીચંત્રણ માટે ઈન્ડોકઝાકાર્બ ૨૫ ઈસી ૩૦ મિલી અથવા સ્પીનોસાદ ૪૫ ઈસી ૫ મિલી પ્રતિ પંપ વરાપે છાંટવી.
- રીંગણના પાકમાં જો ફળ અને ડોકાની ઈયળોનો ઉપદ્રવ હોય તો રીનાક્ષીપાયર ૧૮.૫ એસ.સી દવા ૫ મીલી ૧૫ લીટર પાણીમાં મીશ્ર કરીને વરાપે છંટકાવ કરવો.



- **પાનકથીરી:** શાકભાજી પાકોમાં પાનકથીરીનો ઉપદ્રવ જોવા મળે તો ફેનાઝાકવિન ૧૦ ઈસી ૧૦ મિલી અથવા ડાયફેન્યુરોન ૫૦ ડબલ્યુ પી ૧૫ ગ્રામ ૧૫ લીટર પાણીમાં પંપમાં નાખીને વરાપે છંટકાવ કરવો.



- **સફેદ માખી અને લીલી:** ભીંડામાં સફેદ માખી અને લીલી પોપટીના નીચંત્રણ માટે લીંબોળીનુંતેલ ૫૦ મી.લી. અથવા લીંબોળીના મીંજનું ૫ ટકા અર્ક નુંદ્રાવણ ૫૦૦ મી.લી. અને ડાયફેનથાયુરોન ૫૦ ટકા વે.પા. ૧૬ગ્રામ દવાને ૧૦ લીટર પાણીમાં મિશ્ર કરીને વરાપે છંટકાવ કરવો.

પશુ

- યોગ્ય માત્રામાં આવશ્યક ક્ષાર / ખનિજ મિશ્રણ ચારા સાથે ભેળવીને પ્રાણીઓને આપવું આવશ્યક છે.
- પશુઓના રહેઠાણની જગ્યાની વ્યવસ્થિત સફાઈ રાખવી અને માખીઓના ઉપદ્રવથી બચવા ફિનાઈલ છાંટવું અથવા લીમડાનાં પાનનો ધુમાડો કરવો.
- પશુને ૬ થી ૮ કી.ગ્રા. સુકો અને ૧૫ થી ૨૦ કી.ગ્રા. લીલો ચારો આપવો. દુધાળા પશુઓને પ્રતિ લીટર દુધની ઊપજ હોય તેમને નિયમિત ૧ કી.ગ્રા. ફીડ + ૫૦ ગ્રામ ખનીજ તત્ત્વોનું મિશ્રણ આપવું.
- ઈતરડીના નીચંત્રણ માટે ડેલ્ટામેથ્રીન અથવા એમીટ્રાલ ૨ મી.લી. એક લીટર પાણીમાં નાખીને છાંટવી.

જમનગર જિલ્લાનાં તાલુકાઓમુજબની હવામાન આધારીત કૃષિ સલાહ માટે વોટસએપ ગ્રુપમાં જોડાવવા માટે નીચે આપેલાં નકશામાં તમારાં તાલુકા પર ટચ કરીને તમારાં તાલુકાનાં વોટસએપ ગ્રુપમાં જોડાઈ શકો છો.





District Agrometeorological Unit (DAMU) GraminKrushi Mausam Seva (GKMS)

Krishi Vigyan Kendra
Junagadh Agricultural University
Jamnagar-361006

Date: 20-01-2024 to 24-01-2024



Jamnagar District Agromet Advisory Service Bulletin No. 06 (2024) Date: 19-01-2024

(Issued jointly by Junagadh Agricultural University and India Meteorological Department)

Significant weather for the preceding week

weather parameter		
Rain fall (mm)		0.0
Maximum temperature (°C)		26.3-27.8
Minimum temperature (°C)		13.6-14.2
Relative Humidity (%)	Morning	64-92
	Afternoon	17-43
Wind speed (Kmph)		3.8-6.9

Weather forecasting for Jamnagar District

Date	Day-1	Day-2	Day-3	Day-4	Day-5
Parameters	20-01-2024	21-01-2024	22-01-2024	23-01-2024	24-01-2024
Rain fall (mm)	0	0	0	0	0
Maximum temperature (°C)	30	31	31	31	31
Minimum temperature (°C)	14	14	14	14	14
Relative Humidity-I (%)	41	42	40	43	37
Relative Humidity-II (%)	21	21	21	21	21
Wind speed (Km/h)	17	15	17	17	16
Wind Direction (deg.)	NE	NE	NE	NE	N
Cloud cover (Okta)	clear	Mainly clear	Mainly clear	Mainly clear	Mainly clear

Valid 08:30 hrs of 24-01-2024

Note: Above forecast is the average situation of whole district not for one particular place.

Gramin Krishi MausamSeva, Krishi Vigyan Kendra, Jamnagar and Indian meteorological department announce upcoming five days weather forecast of

Jamnagar district have sky will be observed clear and no chances of rainfall.

Temperature: Maximum and minimum temperature likely to be in range 30-31 °C and 14 °C, respectively.

Relative Humidity: The RH-I and RH-II is likely to be in the range of 37-42 % & 21 %, respectively.

respectively.

Wind Direction and Speed: Direction and speed of wind is likely to be N-NE and 16-17 km/h, respectively.

General Agricultural Advisory

If there is a high infestation of pests and difficult to control or timely picked of cotton then sowing of demanded vegetable crop for get more benefit as soon as possible. Instead of burning cotton stalks, use of cotton shredder to make compost of it.


Crop wise Advisory

Wheat

- **Termite:** Application of Chlorpyrifos (20 EC) @ 5 litres per hectare with irrigation in the fields having perennial problem of termite infestation.




- **Irrigation:** apply irrigation at critical stages viz. flowering stage and dough stage.
- **Rodent:** If rodent attack seen in wheat crop, make the food availability with poison like Zinc phosphide, Barium carbonate and Red squill.
- **Leaf blight and rust:** To control leaf blight and rust in wheat, at the beginning of the disease Apply a spray of Mancozeb 75 WP 40 gm in 15 litres of water twice at 15 days of interval.



Chick pea

- **Irrigation:** Apply irrigation at flowering and podding stage
- **Heliothis:** If incidence of Heliothis cross ETL, spray Quinalphos 25 EC 20 ml in 10 litres of water.












- **Stunt virus:** As the disease is spread through aphid, systemic insecticide like Methyl-O-dimeton @18 ml Or dimethoate @ 15 ml Mix in 15 liters of water and spray as required.



Cumin

- **Alternaria blight:** Postponed the irrigation in cumin crop in case of dew.

	<p>Apply Hexaconazole 25 ml/pump for the Alternaria blight and wilt control.</p>  <ul style="list-style-type: none"> • powdery mildew: Apply spray of Propiconazole @ 10 ml/10 liter in water or Hexaconazole or Supher @ 15-20 kg/ha for control of powdery mildew. 
Coriander	<ul style="list-style-type: none"> • Irrigation: Do not over irrigate to prevent wilt and fungal disease. • Aphid: Spray Diamethoate 20 ml or Imidacloprid 3 ml in 10 liters of water. • Powdery mildew/blight: Spray 15 ml Hexaconazole in 10 liters of water to prevent powdery mildew/ blight disease in coriander under clear weather.
Garlic	<ul style="list-style-type: none"> • Sucking pest: For the control of thrips, spray Phosphamidon 5 ml or Dimethoate 15 ml or Methay-o- Demeton 15 ml in 15 liter of water at 15 days interval.  <ul style="list-style-type: none"> • Leaf blight: Carry out spraying of Mencozeb 75 % WP 40 gm/10 lit or hexaconazole 15ml/10 lit of water to prevent leaf blight disease in garlic crop. 
Onion	<ul style="list-style-type: none"> • Sucking pest: For the control of thrips, spray Phosphamidon 5 ml or Dimethoate 15 ml or Methay-o- Demeton 15 ml in 15 liter of water at 15 days interval. • purple blotch: For the control of purple blotch blight and fusarium wilt disease in onion make 3 alternate sprays of Mancozeb 40 gm and Carbendazim 15 gm in 15 litres of water.

	
<p>Castor</p>	<ul style="list-style-type: none"> • semi looper and spodoptera: For the control of semi looper and spodoptera spray dichlorovos 76 EC 10 ml or methyl o demeton 25 EC 15 ml mix in 15 liter water and spray alternate in clear weather condition. 
<p>Red gram</p>	<ul style="list-style-type: none"> • Sucking pest: For the control of sucking pest at 50 % flowering, spray 15 ml politrin OR 20 gm acephate OR 50 ml endoxacarb OR 25 ml profenophos in 10 liter of water. • Pod fly and Pod borer: Monitor the crop for infestation of pod fly and pod borers due to cloudy weather if infestation observed spray quinalphos or profenofos 20 ml/10 liter of water for control of pod fly and Spinosad 4 ml or emamectin benzoate 7 gm/10 liter of water for the control of pod borer complex.  <ul style="list-style-type: none"> • Irrigation: Apply irrigation at flowering and pod formation stage without stress.
<p>Vegetables</p>	<ul style="list-style-type: none"> • Infected plants should be uprooted and buried in the soil. • Keep vegetable crop weed free. • leaf Webber:For the control of leaf Webber in fruit leafy vegetable spray 15 ml methyl-O-demeton (25 EC) Or 10 ml diamethoate (30 EC) in 15 liter of water in clear weather condition.  <ul style="list-style-type: none"> • Thrips in chilli:For the control of thrips in chilli, spray 30 ml profenophos in 15 litres of water. In case of heavy attack make spray of spinosad or spinetoram 7-8 ml per 15 liter of water in clear weather condition. 

- **Fruit fly:** For the control of Fruit fly spray acetamiprid 20 % 15 gm per 15 liter water pump in clear weather condition.



- **Fruit borer:** In brinjal and tomato crops control of fruit borer, spray reenaxipayar @ 5 ml in 15 lit of water. In tomato crops control of fruit borer, spray indoxacarb 25 EC 30 ml or spinosad 45 EC 5 ml per pump mix in water and spray in clear weather condition.



- **Mite:** If mite infestation observe in vegetable then spray fenazaquin 10 EC 10 ml or diafenuron 50 WP 15 gm per 15 liter water pump and carried out alternate spray in clear weather condition.



- **Whitefly & jassids in Okra:** For control of whitefly & jassids in Okra, spray 500 ml of 5 % neem seed extract or 50 ml neem oil or acephate 75 % SP @ 15 gm or imidacloprid 17.8 SL 3 ml/10 liter of water in clear weather condition.

Animals

- Spray phenyl in the animal shed to avoid flies and mosquitoes. Keep animal shed hygienic and clean to avoid flies and mosquitoes.
- Provide 6-8 kg good quality dry roughage with 15-20 kg green fodder to the animals. For milch animals, regularly follow schedule of 1 kg feed + 50 g mineral mixture per 2 liters of milk yield.
- Spray Deltamethrin or Amitraz 2 ml/litre of water for the control of tick.